Badajoz 1812

El asedio más sangriento de Wellington



Ian Fletcher
Traducción: Fernando Ortiz Martínez

Publicado originalmente en 1999 en Gran Bretaña por
Osprey Publishing Ltd,
Midland House, West Way, Botley, Oxford, OX2 0PH.
© 1999 Osprey Publishing Limited. Todos los derechos reservados

Reconocimientos:
Muchas gracias al Royal Engineer's Museum, a Bill Younghusband y a John Strecker, Paul Gedge y Daryl Skinner que fueron una buena compañía en el viaje por algunos de los rincones más oscuros de Badajoz. Ian Fletcher.

Traducción: Fernando Ortiz Martínez

© de la presente edición: 4 Gatos, 2011. (info@4gatos.es)

Ninguna parte de la esta publicación puede ser reproducida o transmitida en forma alguna sin el permiso previo por escrito de la editorial Osprey.

Fotografías actuales de Badajoz: Carlos Sánchez Rubio

D.L.: BA-233-2011
ISBN: 978-84-614-9499-6

Impresión: Indugrafic, artes gráficas

SIMBOLOGÍA MILITAR:

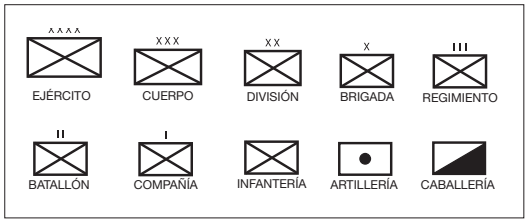

ÍNDICE

INTRODUCCIÓN 6
Cronología

PLANES OPUESTOS 10

MANDOS ENFRENTADOS 13
Mandos franceses • Los Aliados

EJÉRCITOS ENFRENTADOS 15
Fuerzas francesas • Fuerzas Aliadas

LA GUERRA DE SITIO 26

CIUDAD RODRIGO 30

LA MARCHA HACIA EL SUR 45

EL SITIO DE BADAJOZ 48

EL ASALTO 63

EL SAQUEO DE BADAJOZ 80

CIUDAD RODRIGO Y BADAJOZ HOY 82

JUEGOS DE GUERRA CAMPAÑA DE BADAJOZ 88

GUIA DE LECTURAS ADICIONALES 95

GLOSARIO DE TÉRMINOS DE SITIO 96

INTRODUCCIÓN

Napoleón dijo una vez que las fortalezas no detienen a un ejército, sino que retardan su progresión. En el caso de la imponente fortificación española de Badajoz tenía toda la razón. Pues no solo probó ser un grave obstáculo en el progreso del Ejército Aliado en la Península, sino que le costó a Wellington lo mejor de su ejército en el gran asalto que finalmente la arrancó de manos francesas la noche del 6 de abril de 1812. El asalto difícilmente puede describirse como un éxito debido al elevado número de bajas que sufrieron los asaltantes. En realidad, fue solo la pura determinación de los hombres de Wellington, avanzando entre la vorágine de fuego contra las imponentes murallas de la ciudad, la que salvó el día. La caída de Badajoz tuvo terribles consecuencias para la población y el periodo de 72 horas de libertinaje, muerte y destrucción que los victoriosos soldados del ejército de Wellington causaron en ella se mantiene como uno de los más vergonzosos episodios de la historia del Ejército Británico. La historia del sitio y asalto a Badajoz – y a su homóloga del norte, Ciudad Rodrigo – es el tema de este libro.

No necesitamos detenernos demasiado en los hechos que trajeron al Ejército Británico a la Península Ibérica, ni en el curso de la guerra hasta el asedio. Ambos temas están ampliamente cubiertos en los libros de las campañas de Salamanca y Vitoria (Serie Campañas de Osprey, números 48 y 59). Baste decir que en el verano de 1808 Wellington, aún Sir Arthur Wellesley en esa época, había desembarcado en Portugal con un pequeño ejército británico con el que rápidamente venció a los franceses en Roliça y Vimeiro para poner fin a la primera invasión de Portugal y con ella, a la primera fase de la guerra. Después de la malhadada campaña de La Coruña de Sir John Moore en el invierno de 1808-1809, Wellesley regresó a Portugal para frustrar la segunda invasión francesa en Oporto, en mayo de 1809. Aún permanecería en la Península cinco años más antes de llevar la Guerra Peninsular a su exitosa conclusión en abril de 1814. Durante ese tiempo tuvo que luchar incontables batallas y asedios, marchar miles de kilómetros arriba y abajo por la Península, avanzando y replegándose, y vencer a siete de los mejor valorados mariscales de Napoleón: Victor, Ney, Kellerman, Marmont, Massena, Jourdan y Soult. También obtuvo numerosos títulos de tres naciones agradecidas: Portugal, España y Gran Bretaña. Uno de ellos fue, por supuesto, el nombre con el que se le conoce hoy: Wellington.

El asalto a Badajoz fue probablemente el acontecimiento más impresionante de toda la Guerra Peninsular. En realidad, la carnicería en las brechas había sido tal que, cuando visitó el lugar en la mañana del 7 de abril, Wellington lloró abiertamente ante la visión de cientos de sus valerosos hombres, cuyos humeantes cuerpos rotos yacían apilados ante las brechas, siguiendo sus infructuosos intentos de ruptura, de obtener el golpe definitivo en cualquier parte de la ciudad. La siguiente vez que lloraría en el campo de batalla sería el domingo, 18 de junio de 1815, después de la batalla de Waterloo.

OPERACIONES EN LA PENÍNSULA, 1811 – 1812

CRONOLOGÍA

1807

18 Octubre	Tropas francesas cruzan la frontera española.
30 Noviembre	Junot ocupa Lisboa.

1808

23 Marzo	Los franceses ocupan Madrid.
2 Mayo	Alzamiento popular en Madrid, el “Dos de Mayo”.
14 Julio	Los franceses, mandados por Bessieres, vencen a los españoles de Cuesta y Blake en Medina del Río Seco.
22 Julio	Los franceses de Dupont se rinden en Bailén.
1 Agosto	Una fuerza británica, mandada por Sir Arthur Wellesley, desembarca en la Bahía de Mondego, Portugal.
17 Agosto	Wellesley vence a Delaborde en Roliça.
21 Agosto	Wellesley vence a Junot en Vimeiro.
30 Agosto	Convención de Sintra: Wellesley es retirado a Inglaterra.

EL SITIO DE BADAJOZ

El cruce del Guadiana por el ejército de Wellington marcó el inicio del tercer sitio británico a Badajoz y la tarde del 16 de marzo todas las comunicaciones entre la guarnición y el resto de fuerzas francesas en España habían sido cortadas. La fuerza de cobertura de Graham tomaba posiciones al sur de Badajoz mientras la fuerza sitiadora rodeaba la ciudad en preparación del asedio propiamente dicho.

La ciudad de Badajoz se encuentra en la orilla sur del río Guadiana y era la capital de la provincia de Extremadura. Al inicio de la Guerra Peninsular tenía una población de alrededor de 16.000 habitantes, aunque había ido disminuyendo según la guerra se alargaba. Muchas de las familias más ricas habían abandonado la ciudad y con la reaparición del ejército de Wellington aquellos que habían sufrido el hambre y las privaciones durante los sitios anteriores, tanto de franceses como de ingleses, decidieron hacer las maletas y marcharse también. Como más tarde escribió el jefe de ingenieros de Philippon, coronel Lamare: "Salieron de sus casas con lágrimas y miraban

Una vista de 1978 del Fuerte de San Cristóbal, la escena de los fallidos ataques de junio de 1811. Wellington atacó el fuerte desde la derecha, sobre terreno duro y despejado. Los muros están protegidos eficientemente por los glacis, en la parte inferior de la foto. El puente de Palmas puede verse sobre el Guadiana, con un puente más moderno en la distancia.



BADAJOZ, 16 MARZO – 6 ABRIL 1812

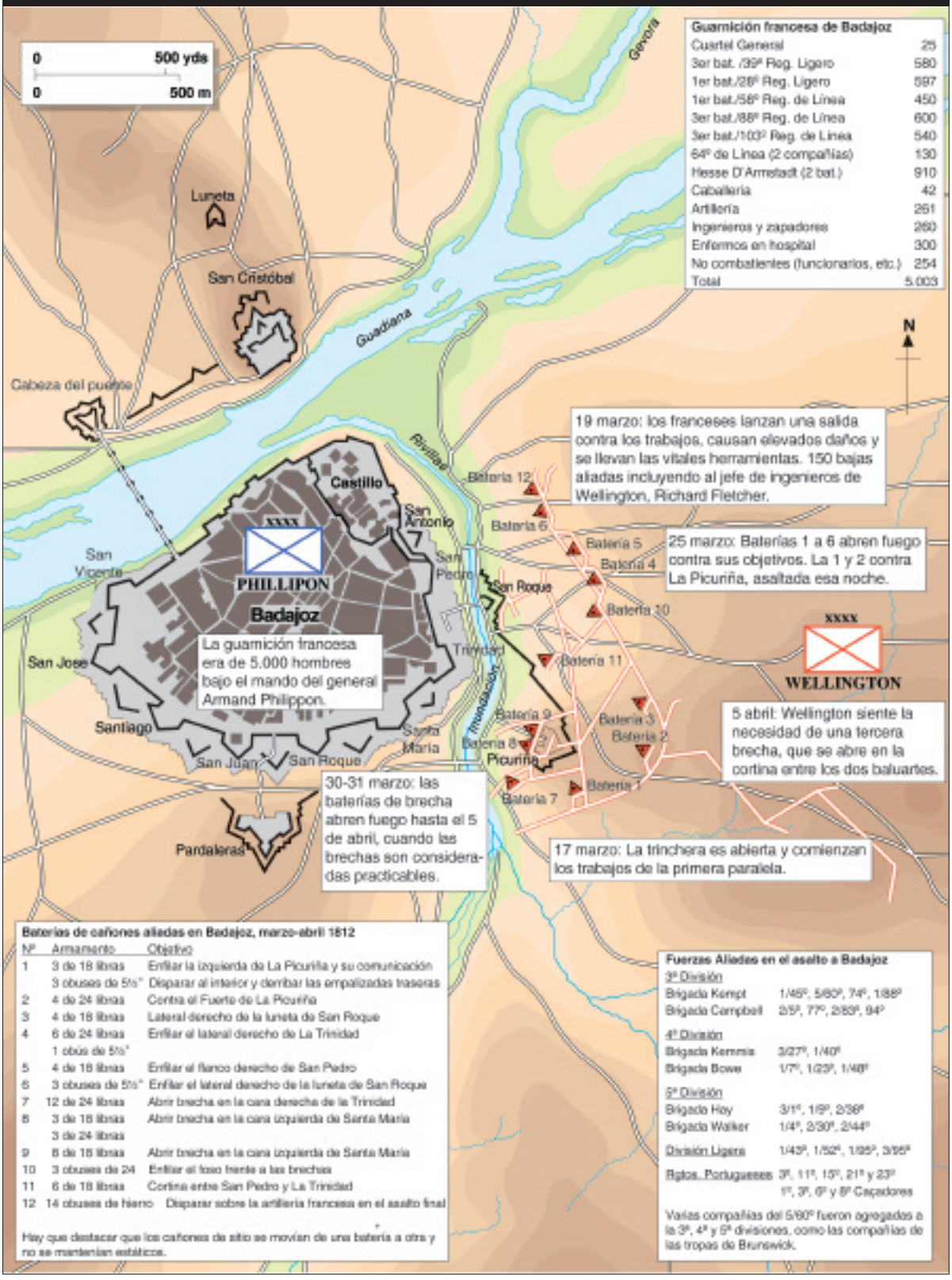

Guarnición francesa de Badajoz

Cuartel General	25
3er bat. /39º Reg. Ligero	580
1er bat./28º Reg. Ligero	597
1er bat./58º Reg. de Línea	450
3er bat./88º Reg. de Línea	600
3er bat./103º Reg. de Línea	540
64º de Línea (2 compañías)	130
Hesse D'Armstadt (2 bat.)	910
Caballería	42
Artillería	251
Ingenieros y zapadores	260
Enfermos en hospital	300
No combatientes (funcionarios, etc.)	254
Total	5.003

Baterías de cañones aliadas en Badajoz, marzo-abril 1812

Nº	Armamento	Objetivo
1	3 de 18 libras	Enfilar la izquierda de La Picuriña y su comunicación
	3 obuses de 5½"	Disparar al interior y derribar las empalizadas traseras
2	4 de 24 libras	Contra el Fuerte de La Picuriña
3	4 de 18 libras	Lateral derecho de la luneta de San Roque
4	6 de 24 libras	Enfilar el lateral derecho de La Trinidad
	1 obús de 5½"	
5	4 de 18 libras	Enfilar el flanco derecho de San Pedro
6	3 obuses de 5½"	Enfilar el lateral derecho de la luneta de San Roque
7	12 de 24 libras	Abrir brecha en la cara derecha de la Trinidad
8	3 de 18 libras	Abrir brecha en la cara izquierda de Santa María
	3 de 24 libras	
9	6 de 18 libras	Abrir brecha en la cara izquierda de Santa María
10	3 obuses de 24	Enfilar el foso frente a las brechas
11	6 de 18 libras	Cortina entre San Pedro y La Trinidad
12	14 obuses de hierro	Disparar sobre la artillería francesa en el asalto final

Hay que destacar que los cañones de sitio se movían de una batería a otra y no se mantenían estáticos.

Fuerzas Aliadas en el asalto a Badajoz

3ª División
Brigada Kempt 1/45º, 5/60º, 74º, 1/88º
Brigada Campbell 2/5º, 77º, 2/83º, 94º

4ª División
Brigada Kemmis 3/27º, 1/40º
Brigada Bowe 1/7º, 1/23º, 1/48º

5ª División
Brigada Hay 3/1º, 1/9º, 2/38º
Brigada Walker 1/4º, 2/30º, 2/44º

División Ligera 1/43º, 1/52º, 1/95º, 3/95º

Rgtos. Portugueses 3º, 11º, 15º, 21º y 23º
1º, 3º, 6º y 8º Cazadores

Varias compañías del 5/60º fueron agregadas a la 3ª, 4ª y 5ª divisiones, como las compañías de las tropas de Brunswick.

El fuerte de San Cristóbal fue atacado sin éxito durante el asedio de junio de 1811.

El castillo, realmente un recinto amurallado. El último refugio de Philippon.

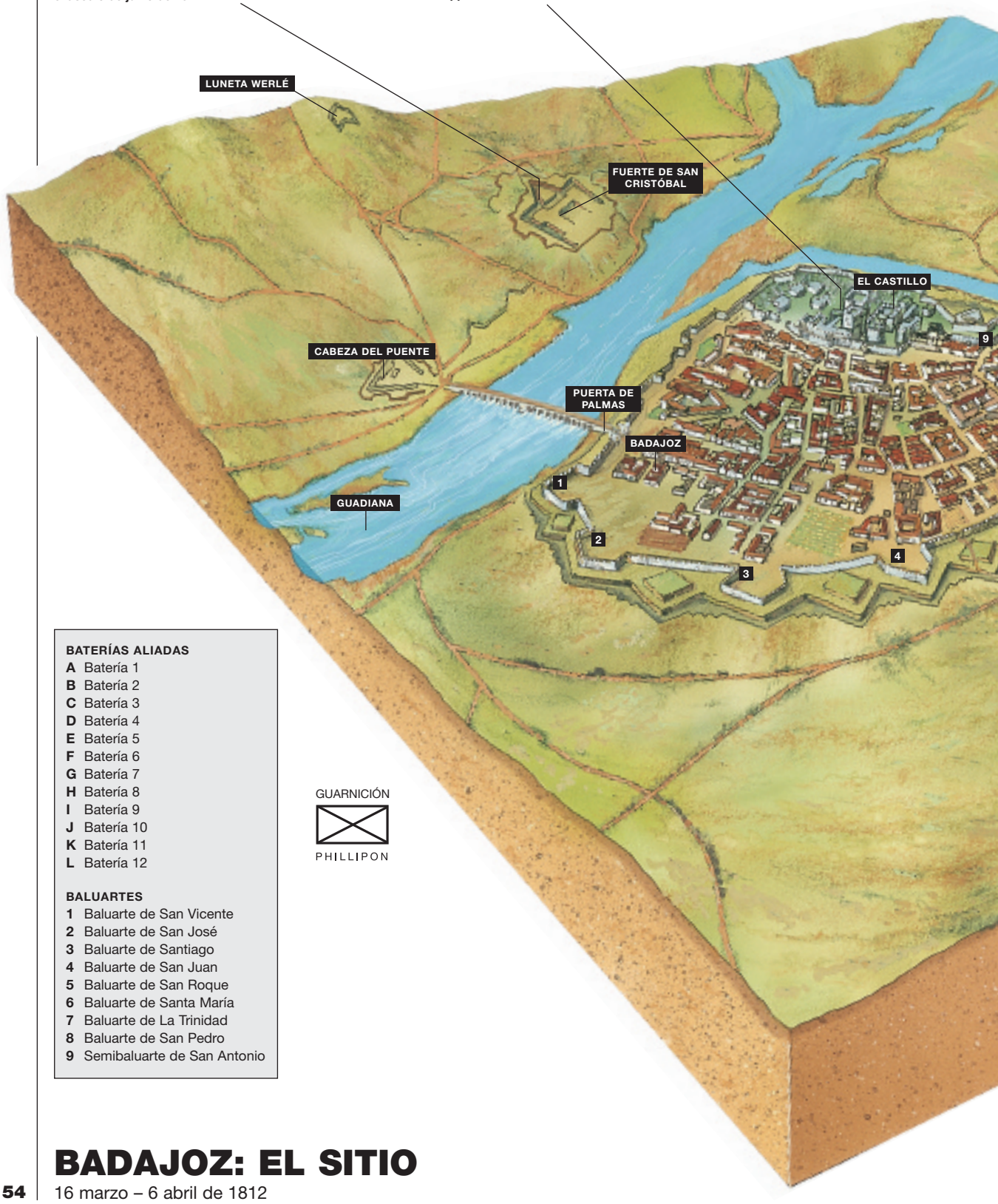

BATERÍAS ALIADAS

A Batería 1
B Batería 2
C Batería 3
D Batería 4
E Batería 5
F Batería 6
G Batería 7
H Batería 8
I Batería 9
J Batería 10
K Batería 11
L Batería 12

BALUARTES

1 Baluarte de San Vicente
2 Baluarte de San José
3 Baluarte de Santiago
4 Baluarte de San Juan
5 Baluarte de San Roque
6 Baluarte de Santa María
7 Baluarte de La Trinidad
8 Baluarte de San Pedro
9 Semibaluarte de San Antonio

BADAJOZ: EL SITIO

16 marzo – 6 abril de 1812

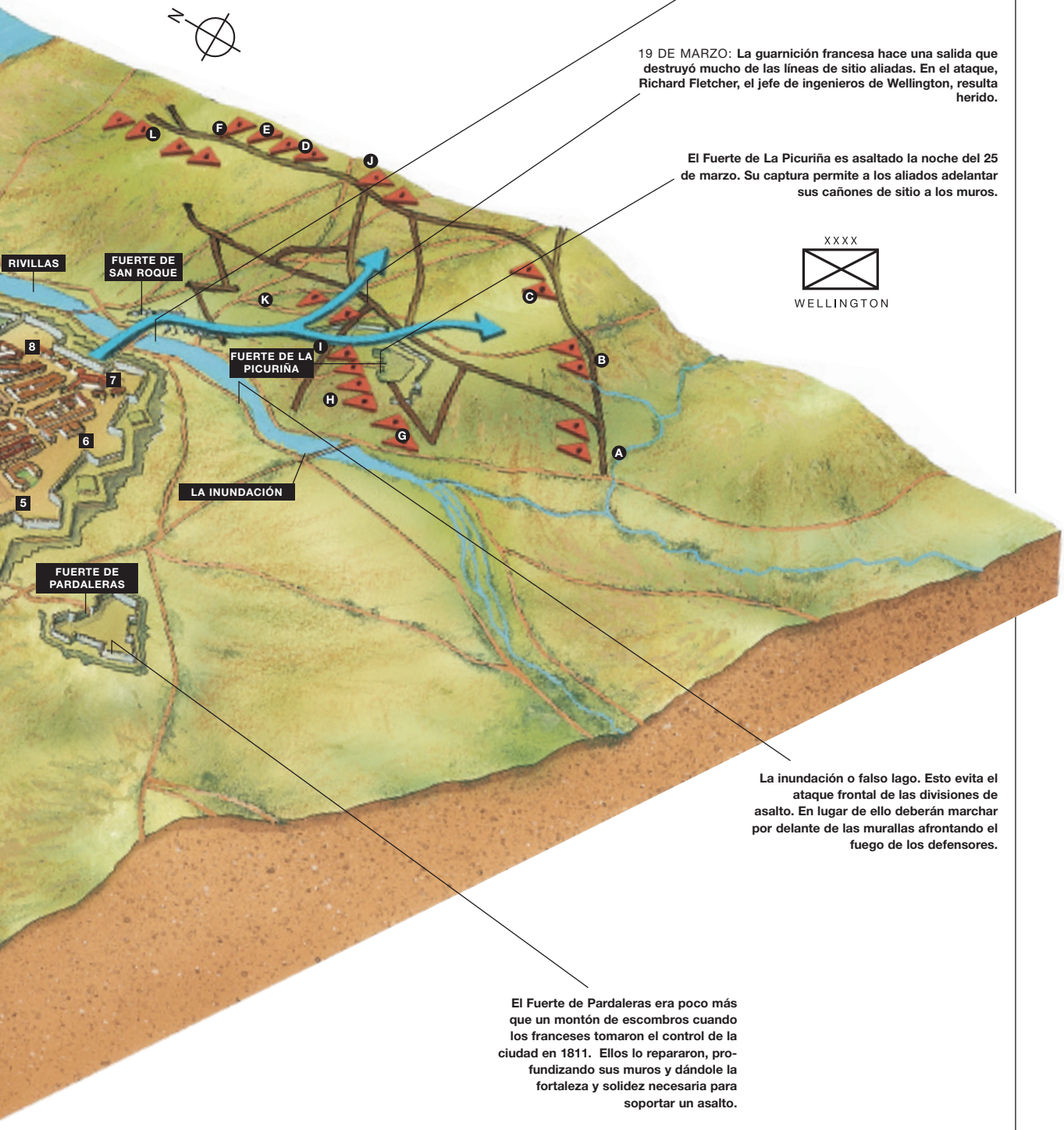

Luneta de San Roque. El Rivillas es represado aquí para provocar una inundación. Esto causó graves dificultades a Wellington.

19 DE MARZO: **La guarnición francesa hace una salida que destruyó mucho de las líneas de sitio aliadas. En el ataque, Richard Fletcher, el jefe de ingenieros de Wellington, resulta herido.**

El Fuerte de La Picuriña es asaltado la noche del 25 de marzo. Su captura permite a los aliados adelantar sus cañones de sitio a los muros.

La inundación o falso lago. Esto evita el ataque frontal de las divisiones de asalto. En lugar de ello deberán marchar por delante de las murallas afrontando el fuego de los defensores.

El Fuerte de Pardaleras era poco más que un montón de escombros cuando los franceses tomaron el control de la ciudad en 1811. Ellos lo repararon, profundizando sus muros y dándole la fortaleza y solidez necesaria para soportar un asalto.

GLOSARIO DE TÉRMINOS DE SITIO

Baluarte: Eran los elementos defensivos principales de la fortificación que, unidos formaban el recinto amurallado de una ciudad o pueblo.

Brecha: Una abertura realizada en los muros o defensas de un lugar fortificado.

Caballo de frisa: Formados por largos trozos de madera llenos de pinchos, hojas de sables o largos clavos. Se usaban para bloquear las brechas y prevenir la entrada de soldados enemigos.

Cortina: La cortina es simplemente la muralla que une dos baluartes.

Foso: El foso es un canal excavado bajo los muros y que rodea la plaza. Los laterales del foso están hechos en pendiente; la pendiente más próxima a la plaza se llamaba **escarpa**, y la más próxima a los sitiadores, **contraescarpa**.

Empalizadas: Hilera de fuertes estacas de madera de unos tres metros de largo clavadas en el suelo y unidas entre sí, situadas normalmente en el camino cubierto, a un metro del parapeto del glacis.

Fajinas: Manojos de ramas como haces de leña, de dos metros de largo y atados en sus extremos. Se usaban para reforzar el trabajo de zapa o formar los parapetos de las trincheras.

Gaviones: Cilindro tejido de mimbres o ramas, de un metro de alto y normalmente el mismo diámetro, que relleno de tierra se usaba para proporcionar cobertura durante los sitios.

Glacis: El terreno en pendiente inmediatamente anterior al foso, por el que las fuerzas atacantes tenían que pasar antes de descender a él.

Gola: Parte de una obra exterior más cercana a la plaza por donde no hay defensa ni parapeto.

Luneta: Pequeña obra exterior o fuerte construido de la prolongación de un revellín o media luna. Por ejemplo La Picuriña o San Roque.

Paralela: Profunda trinchera en la que se puede refugiar la tropa que trabaja en los **aproches**. Normalmente se cavaban tres paralelas.

Parapeto: Muro de tierra o piedra en el extremo del terraplén para proteger a los defensores y permitirles disparar hacia el foso.

Revellín: Obra exterior en forma de ángulo situada frente al muro de la cortina para protegerlo.

Terraplén: Muralla de obra o gran banco de tierra levantado alrededor de la ciudad para protegerla y defenderla.

Troneras: Aberturas hechas en la fortificación desde las que disparar los cañones o los mosquetes.

Zapa: Trincheras excavadas y protegidas con gaviones, fajinas, etc, prolongadas desde las paralelas para establecer baterías u otras paralelas.

La Puerta del Capitel, Badajoz. A través de esta puerta cruzó finalmente la 3ª División desde el recinto del castillo hacia la ciudad. Los franceses la bloquearon tras la caída del castillo y dispararon contra todos los que trataban de cruzarla. Aún así la 3ª División consiguió atravesarla, lo que fue la señal de inicio para que comenzara el saqueo de Badajoz.